

# DOCUMENTO DE DATOS FUNDAMENTALES

## Aegon BestInver

Fecha de elaboración: 01/01/2018

### Finalidad

Este documento te proporciona información fundamental que debes conocer sobre este producto de inversión. No se trata de material comercial. Es una información exigida por ley para ayudarte a comprender la naturaleza, los riesgos, los costes y los beneficios y pérdidas potenciales de este producto y para ayudarte a compararlo con otros productos.

### Producto

Aegon BestInver comercializado por Aegon España, S.A.U. de Seguros y Reaseguros, en adelante Aegon. Para más información llama al 900 159 000 o consulta la web en [www.aegonseguros.es](http://www.aegonseguros.es).

La Dirección General de Seguros y Fondos de Pensiones, perteneciente al Ministerio de Economía, Industria y Competitividad, es la autoridad competente encargada de la supervisión de Aegon en relación con el documento de datos fundamentales. Advertencia. Estás a punto de adquirir un producto que no es sencillo y que puede ser difícil de comprender.

### ¿Qué es este producto?

#### Tipo

Seguro de Vida Ahorro del tipo Unit Linked, que permite distribuir el ahorro en 3 fondos de inversión gestionados por BestInver Gestión, S.A. Sociedad gestora de instituciones de inversión colectiva, en el que el Tomador asume el riesgo de la inversión. En este seguro no existe garantía de tipo de interés por la Compañía Aseguradora. BestInver Gestión, S.A., SGIIC, es una entidad independiente que no forma parte del grupo de empresas de Aegon.

#### Objetivos

Este producto tiene como objetivo implementar un sistema de ahorro entre Tomador y cada uno de los asegurados adheridos a la póliza. El grupo de asegurados serán los que el Tomador determine y comunique a la Aseguradora en cada momento. El Tomador tiene la posibilidad de establecer los porcentajes de inversión en cada uno de los siguientes fondos:

Fondos	Inversión (Combinaciones de fondos de inversión)	ISIN
<b>BESTINVER RENTA F.I.</b>	100% Renta Fija a corto plazo	ES0114675038
<b>BESTINVER INTERNACIONAL F.I.</b>	100% Renta Variable Internacional	ES0114638036
<b>BESTINVER BOLSA IBERIA F.I.</b>	100% Renta Variable Nacional	ES0147622031

La rentabilidad depende de los Fondos donde el Tomador decida invertir. A su vez, la rentabilidad de los Fondos dependerá de la rentabilidad de los mercados. Puedes encontrar información precontractual más detallada sobre cada uno de los Fondos BestInver en el apartado "¿Qué es este producto?" del Documento de Información Específica correspondiente a este producto, así como en propia Gestora de los Fondos (BestInver). Tanto el Documento de Datos Fundamentales como el de Información Específica se encuentran a tu disposición en [www.aegonseguros.es](http://www.aegonseguros.es) o dirigiéndote al email [clientes@aegon.es](mailto:clientes@aegon.es).

La duración del presente contrato de seguro se extiende hasta el momento en que se haya hecho efectivo el abono de la prestación correspondiente al último de los Asegurados que tengan derecho a ella.

#### Inversor Minorista al que va dirigido

Se dirige a Tomadores, personas jurídicas que deseen obtener de sus inversiones una rentabilidad por encima de los productos garantizados, aceptando a cambio, asumir el riesgo de la inversión de los Fondos.

El producto se adapta a distintos horizontes de inversión, distintos niveles de asunción de riesgos, de conocimiento de los mercados, y en definitiva, a distintos perfiles de cliente, con la posibilidad de realizar cambios entre los Fondos. Puedes encontrar más información sobre el perfil de inversión según la tipología de cliente en el apartado "¿Qué riesgos corro y qué podría obtener a cambio?" en el Documento de Información Específica.

#### Prestaciones de seguro y costes

Por ahorrar a través de este seguro, tienes garantizado un capital adicional de un 5% del saldo de la póliza con un mínimo de 600€, en caso de fallecimiento del Asegurado, que se abonará a los Beneficiarios, junto con el valor acumulado en la póliza. La prima de la cobertura de fallecimiento se deducirá mensualmente del fondo acumulado en la póliza. Basándonos en un Asegurado de 45 años y con una inversión de 1.000 EUR cada año te facilitamos los datos resultantes en el siguiente cuadro:

Fondos	Periodo <sup>1</sup>	Prima Global <sup>2</sup>	Prima Riesgo Biométrico <sup>3</sup>	Prima Riesgo / Rentabilidad <sup>4</sup>	Prima Riesgo / Prima Anual <sup>5</sup>
<b>BESTINVER RENTA F.I.</b>	<b>8</b>	8.0000,00 €	15,10 €	0,04%	0,19%
<b>BESTINVER INTERNACIONAL F.I.</b>	<b>12</b>	12.000,00 €	13,21 €	0,02%	0,47%
<b>BESTINVER BOLSA IBERIA F.I.</b>	<b>15</b>	15.000,00 €	21,23 €	0,02%	0,69%

<sup>1</sup> Periodo de mantenimiento recomendado, en años

<sup>2</sup> Prima global o inversión realizada, en euros


<sup>3</sup> Prima de riesgo biométrica que forma parte de la prima global, en euros

<sup>4</sup> Impacto de la prima de riesgo biométrico sobre la rentabilidad al término del periodo recomendado

<sup>5</sup> Estimación de la prima de riesgo media en porcentaje sobre la prima anual

## ¿Qué riesgos corro y qué podría obtener a cambio?

### Indicador de riesgo



FONDOS	IRR
<b>BESTINVER RENTA F.I.</b>	<b>3</b>
<b>BESTINVER INTERNACIONAL F.I.</b>	<b>4</b>
<b>BESTINVER BOLSA IBERIA F.I.</b>	<b>4</b>

El riesgo y la rentabilidad de la inversión varía en función de los Fondos donde el Tomador decida invertir. El Indicador Resumido de Riesgo (IRR) es una guía del nivel de riesgo del Fondo incluida en este Producto, en comparación con otros productos. Muestra las probabilidades de que el producto pierda dinero debido a la evolución de los mercados o porque no podamos pagarte.

Hemos clasificado cada Fondo según su clase de riesgo en una escala de 7, en la que en la que 1 significa «el riesgo más bajo», 2 significa «un riesgo bajo», 3 significa «un riesgo medio bajo», 4 significa «un riesgo medio», 5 significa «un riesgo medio alto», 6 significa «el segundo riesgo más alto» y 7 significa «el riesgo más alto».

Puedes encontrar información de cada uno de los Fondos BestInver en el apartado "¿Qué riesgos corro y qué podría obtener a cambio?" del Documento de Información Específica.

Este producto no incluye protección alguna contra la evolución futura del mercado, por lo que podrías perder una parte o la totalidad de la inversión, pero las pérdidas nunca podrán superar el importe invertido.

Si no podemos pagarte lo que se te debe, podrías perder toda tu inversión. No obstante, puedes encontrar más información en el apartado "¿Qué pasa si Aegon no puede pagar?"

### ¿Qué pasa si Aegon no puede pagar?

El seguro de vida Aegon BestInver no está garantizado por ningún esquema de protección para inversores externo a la propia solvencia de Aegon España, S.A.U. de Seguros y Reaseguros. No obstante, el Consorcio de Compensación de Seguros, entidad pública dependiente del Ministerio de Economía, Industria y Competitividad y responsable de la tutela y protección del Tomador, Asegurado y Beneficiario de los contratos de seguro en caso de concurso, garantiza la liquidación ordenada de la Compañía Aseguradora.

### ¿Cuáles son los costes?

La reducción del rendimiento (RIY) muestra el impacto que tendrán los costes totales que pagas en el rendimiento de la inversión que puedes obtener. Los costes totales tienen en cuenta los costes únicos, corrientes y accesorios.

Los importes indicados aquí son los costes acumulativos del producto en sí correspondientes a periodos de mantenimiento distintos. Incluyen las posibles penalizaciones por salida anticipada. Basándonos en un Asegurado de 45 años y asumiendo que invertirás 1.000 EUR cada año. Las cifras son estimaciones, por lo que pueden cambiar en el futuro.

### Costes a lo largo del tiempo

La persona que te venda este producto o te asesore al respecto puede cobrarte otros costes. En tal caso, esa persona te facilitará información acerca de estos costes y te mostrará los efectos que la totalidad de los costes tendrán en tu inversión a lo largo del tiempo.

Inversión 1.000 EUR cada año	Con salida después de 1 año	Con salida después de periodo de mantenimiento recomendado/2	Con salida al final del periodo de mantenimiento recomendado
<b>Costes totales*</b>	<b>34,25 € / 34,47 €</b>	<b>161,75 € / 482,69 €</b>	<b>392,18 € / 1.812,33 €</b>
Impacto en el rendimiento (RIY) anual	3,43 % / 3,45 %	0,60 % / 1,60 %	0,30 % / 1,04 %

\*Se trata de un intervalo de costes dependiendo del Fondo, con un coste "como mínimo" y otro "como máximo"

### Composición de los costes

El siguiente cuadro muestra el impacto correspondiente a cada año que pueden tener los diferentes tipos de costes en el rendimiento de la inversión al final del período de mantenimiento recomendado y el significado de las distintas categorías de costes.

Este cuadro muestra el impacto sobre el rendimiento por año. (Se trata de un intervalo "como mínimo" y "como máximo" de costes dependiendo del Fondo)			
Costes únicos	Costes de entrada	0,00 % / 0,00 %	El impacto de los costes que pagas al hacer la inversión. Esta es la cantidad máxima que pagarás y, en su caso, podrías pagar menos. El impacto de los costes ya se incluye en el precio. Esta cantidad incluye los costes de distribución de tu producto.
	Costes de salida	0,00 % / 0,00 %	El impacto de los costes de salida total de tu inversión a su vencimiento.
Costes corrientes	Costes de operación de la cartera	No Aplica	El impacto de los costes que tendrán para nosotros la compra y venta de las inversiones subyacentes del producto.
	Otros costes corrientes	0,30 % / 1,04 %	El impacto de los costes anuales de la gestión de sus inversiones y del resto de costes recurrentes aplicables.
Costes accesorios	Comisiones de rendimiento	No Aplica	El impacto de la comisión de rendimiento. Deducimos estas comisiones de tu inversión si el producto obtiene una rentabilidad superior a su índice de referencia.
	Participaciones en cuenta	No Aplica	El impacto de las participaciones en cuenta.

Los costes varían en función de los Fondos en los que se distribuyan las aportaciones. Puedes encontrar más información sobre cada Fondo, en el apartado "¿Qué riesgos corro y qué podría obtener a cambio?" del Documento de Información Específica.

### ¿Cuánto tiempo debo mantener la inversión y puedo retirar dinero de manera anticipada?

#### Periodo de mantenimiento recomendado

Dependerá de cada uno de los Fondos de BestInver:

<b>BESTINVER RENTA F.I.</b>	8 años
<b>BESTINVER INTERNACIONAL F.I.</b>	12 años
<b>BESTINVER BOLSA IBERIA F.I.</b>	15 años

Estos son los periodos recomendados por Aegon para cada tipo de inversión. Ten en cuenta la edad media de la composición del grupo a asegurar y el periodo que resta hasta la jubilación del mismo.

#### Proceso de desinversión

Si el Tomador decide recuperar su ahorro podrá retirar su inversión siempre atendiendo a lo establecido en las Condiciones Particulares.

### ¿Cómo puedo reclamar?

Los interesados podrán presentar sus quejas y reclamaciones ante el Departamento de Atención al Cliente de Aegon España, S.A.U. de Seguros y Reaseguros, dirigidas a C/ Vía de los Poblados, 3 en Madrid 28033 o podrán remitirse al a este mismo departamento al correo [dac@aegon.es](mailto:dac@aegon.es) o en la web de Aegon [www.aegonsegueros.es](http://www.aegonsegueros.es) en el apartado "Quejas y Reclamaciones".

El Departamento de Atención al Cliente de Aegon resolverá la reclamación en un plazo máximo de dos meses. Si el Cliente no acepta la resolución o han transcurrido dos meses sin ninguna contestación podrá dirigirse al Servicio de Reclamaciones de la Dirección General de Seguros y Fondos de Pensiones, sita en el Paseo de la Castellana 44, 28046 Madrid. Para la admisión de estas reclamaciones será necesario acreditar haberse dirigido previamente al Departamento de Atención al Cliente de Aegon.

Las reclamaciones presentadas ante el Departamento de Atención al Cliente o ante la Dirección General de Seguros y Fondos de Pensiones no impedirán al cliente el uso de la vía judicial para la defensa de sus intereses.

Dispones de más información en la Nota Informativa del producto y en la web [www.aegonsegueros.es](http://www.aegonsegueros.es).

### Otros datos de Interés

La Entidad aseguradora emitirá a favor de cada uno de los asegurados que se incorporen a la póliza un Certificado Individual de Seguro en el que, además de los datos del Tomador y la Aseguradora, figurarán los datos personales del Asegurado y las instancias internas y externas de reclamación.

El Documento de Información Específica correspondiente a este Documento de Datos Fundamentales se encuentra a tu disposición en la web [www.aegonsegueros.es](http://www.aegonsegueros.es) o dirigiéndote al email [clientes@aegon.es](mailto:clientes@aegon.es).

La Aseguradora, además del presente documento, entrega al Tomador antes de la contratación, la Nota Informativa previa prevista en el Real Decreto 1060/2015, de 20 de noviembre, de Ordenación, Supervisión y Solvencia de las Entidades Aseguradoras y Reaseguradoras (ROSSEAR). El Mediador, por su parte, entrega la Nota del Mediador prevista en la legislación vigente.

El Tomador tiene a su disposición el Informe Anual sobre la Situación Financiera y de Solvencia de Aegon en la web [www.aegonsegueros.es](http://www.aegonsegueros.es).



# DOCUMENTO DE INFORMACIÓN ESPECÍFICA DEL DOCUMENTO DE DATOS FUNDAMENTALES

**Aegon BestInver**

Fecha de elaboración: 01/01/2018

## Finalidad

Este documento te proporciona información específica sobre los distintos Fondos de Inversión de forma adicional al Documento de Datos Fundamentales del seguro de vida Aegon BestInver. No se trata de material comercial. Es una información exigida por ley para ayudarte a comprender la naturaleza, los riesgos, los costes y los beneficios y pérdidas potenciales de este producto y para ayudarte a compararlo con otros productos.

Advertencia. Estás a punto de adquirir un producto que no es sencillo y que puede ser difícil de comprender

## BESTINVER RENTA F.I.

### ¿Qué es este producto?

#### Objetivos

La política de inversión del fondo **BESTINVER RENTA F.I.** es invertir el 100% en Renta Fija de Mercados de la Unión Europea, distribuida en renta fija privada y bonos de gobierno, incluyendo instrumentos del mercado monetario cotizados o no, así como depósitos que sean líquidos, pero sin tener predefinidos los porcentajes entre uno y otro y quedando a criterio de la Sociedad Gestora, en función de la expectativas de mercado. El fondo no hace uso de instrumentos derivados. Siguiendo con la política de inversión debería mantener el dinero 8 años para obtener la mayor rentabilidad y evitar posibles fluctuaciones de mercado. No existe garantía por parte de Aegon sobre la inversión realizada en este fondo.

El fondo de inversión en el que se invierte se muestra a continuación:

Mercado	Nombre Fondo	Gestora	ISIN
Renta Fija Mixta	BestInver Renta F.I.	BESTINVER Asset Management	ES0114675038

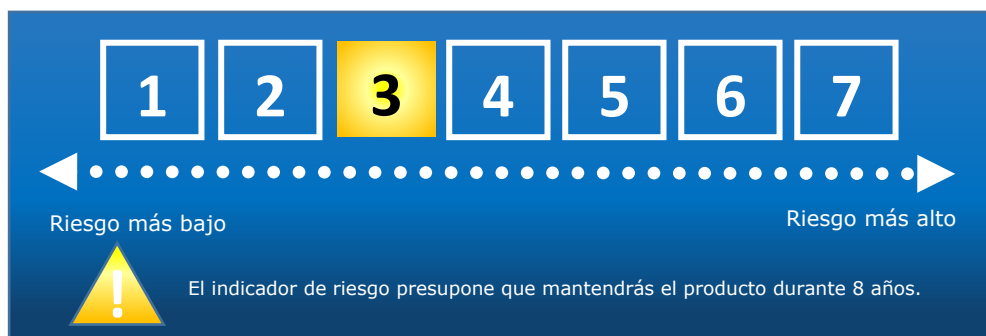
#### Inversor Minorista al que va dirigido

Este Fondo está indicado para inversores que desean asumir un riesgo medio bajo y con una rentabilidad por encima de los productos garantizados, asumiendo a cambio el riesgo de la inversión.

### ¿Qué riesgos corro y qué podría obtener a cambio?

#### Indicador Resumido de Riesgo (IRR)

Hemos clasificado el fondo en la clase de riesgo 3 en una escala de 7, en la que en la que 3 significa un riesgo medio bajo.



Esta evaluación califica la posibilidad de sufrir pérdidas en rentabilidades futuras como media baja y la probabilidad de que una mala coyuntura de mercado influya en la capacidad de pagarte como improbable.

### Escenarios de rentabilidad

Inversión 1.000 EUR cada año		1 año	4 años	8 años (Periodo recomendado)
Prima de seguro 15,10 €				
<b>Escenarios de Supervivencia</b>				
Escenario de tensión	<b>Lo que puedes recibir una vez deducidos los costes</b>	<b>910,83 €</b>	<b>3.646,03 €</b>	<b>7.079,00 €</b>
	Rendimiento medio cada año	-8,92%	-3,67%	-2,72%
Escenario desfavorable	<b>Lo que puedes recibir una vez deducidos los costes</b>	<b>961,77 €</b>	<b>3.876,48 €</b>	<b>7.881,59 €</b>
	Rendimiento medio cada año	-3,82%	-1,25%	-0,33%
Escenario moderado	<b>Lo que puedes recibir una vez deducidos los costes</b>	<b>974,56 €</b>	<b>3.979,13 €</b>	<b>8.176,83 €</b>
	Rendimiento medio cada año	-2,54%	-0,21%	0,49%
Escenario favorable	<b>Lo que puedes recibir una vez deducidos los costes</b>	<b>987,40 €</b>	<b>4.084,05 €</b>	<b>8.482,20 €</b>
	Rendimiento medio cada año	-1,26%	0,83%	1,30%
<b>Importe invertido acumulado</b>		<b>1.000,00 €</b>	<b>4.000,00 €</b>	<b>8.000,00 €</b>
<b>Escenario en caso de fallecimiento</b>				
Contingencia asegurada (fallecimiento)	<b>Lo que pueden obtener tus beneficiarios una vez deducidos los costes</b>	<b>1.574,56 €</b>	<b>4.579,13 €</b>	<b>8.776,83 €</b>
<b>Prima de seguro acumulada</b>		1,31 €	6,15 €	15,43 €

Nota: Los escenarios de rentabilidad obedecen de la disponibilidad del ahorro que dependerá de lo que se establezca en las Condiciones Particulares.

Este cuadro muestra el dinero que podrías recibir a lo largo de los próximos 8 años, en función de los distintos escenarios, suponiendo que inviertas 1.000 EUR cada año.

Los escenarios presentados ilustran la rentabilidad que podría tener tu inversión. Puedes compararlos con los escenarios de otros productos.

Los escenarios presentados son una estimación de la rentabilidad futura basada en datos del pasado sobre la variación de esta inversión y no constituyen un indicador exacto. Lo que recibirás variará en función de la evolución del mercado y del tiempo que mantengas la inversión o el producto.

El escenario de tensión muestra lo que podrías recibir en circunstancias extremas de los mercados, y no tiene en cuenta una situación en la que no podamos pagarte.

Las cifras presentadas incluyen todos los costes del producto propiamente dicho e incluyen los costes de tu asesor o distribuidor. Las cifras no tienen en cuenta tu situación fiscal personal, que también puede influir en la cantidad que recibas. La legislación tributaria española puede repercutir en el rendimiento efectivamente abonado.

### ¿Cuáles son los costes?

La reducción del rendimiento muestra el impacto que tendrán los costes totales que pagas en el rendimiento de la inversión que puedes obtener. Los costes totales tienen en cuenta los costes únicos, corrientes y accesorios.

Los importes indicados aquí son los costes acumulativos del producto en sí correspondientes a períodos de mantenimiento distintos. Incluyen las posibles penalizaciones por salida anticipada. Basándonos en un Asegurado de 45 años y asumiendo que invertirás 1.000 EUR cada año. Las cifras son estimaciones, por lo que pueden cambiar en el futuro.

### Costes a lo largo del tiempo

La persona que te venda este producto o te asesore al respecto puede cobrarte otros costes. En tal caso, esa persona te facilitará información acerca de estos costes y te mostrará los efectos que la totalidad de los costes tendrán en tu inversión a lo largo del tiempo.

Inversión 1.000 EUR cada año	Con salida después de 1 año	Con salida después de 4 años	Con salida 8 años
<b>Costes totales</b>	<b>34,25 €</b>	<b>161,75 €</b>	<b>392,18 €</b>
Impacto en el rendimiento (RIY) anual	3,43%	1,60%	1,04%

### Composición de los costes

El siguiente cuadro muestra el impacto correspondiente a cada año que pueden tener los diferentes tipos de costes en el rendimiento de la inversión al final del período de mantenimiento recomendado y el significado de las distintas categorías de costes.

Este cuadro muestra el impacto sobre el rendimiento por año

Costes únicos	Costes de entrada	0,00%	El impacto de los costes que pagas al hacer la inversión. Esta es la cantidad máxima que pagarás y, en su caso, podrías pagar menos. El impacto de los costes ya se incluye en el precio. Esta cantidad incluye los costes de distribución de tu producto.
	Costes de salida	0,00%	El impacto de los costes de salida total de tu inversión a su vencimiento.
Costes corrientes	Costes de operación de la cartera	No Aplica	El impacto de los costes que tendrán para nosotros la compra y venta de las inversiones subyacentes del producto.
	Otros costes corrientes	1,04%	El impacto de los costes anuales de la gestión de sus inversiones y del resto de costes recurrentes aplicables.
Costes accesorios	Comisiones de rendimiento	No Aplica	El impacto de la comisión de rendimiento. Deducimos estas comisiones de tu inversión si el producto obtiene una rentabilidad superior a su índice de referencia.
	Participaciones en cuenta	No Aplica	El impacto de las participaciones en cuenta.

## BESTINVER INTERNACIONAL F.I.

### ¿Qué es este producto?

#### Objetivos

La política de inversión del fondo **BESTINVER INTERNACIONAL F.I.** es invertir el 100% en valores de renta variable internacional cotizados en cualquier mercado organizado (excepto España y Portugal) buscando empresas con gran potencial de revalorización a largo plazo, a criterio de la Sociedad Gestora. Su campo de actuación es muy amplio ya que invierte en empresas de cualquier país, sector o tamaño. Siguiendo con la política de inversión debería mantener el dinero 12 años para obtener la mayor rentabilidad y evitar posibles fluctuaciones de mercado. No existe garantía por parte de Aegon sobre la inversión realizada en este fondo.

El fondo de inversión en el que se invierte se muestra a continuación:

Mercado	Nombre Fondo	Gestora	ISIN
Renta Variable Internacional	BestInver Internacional F.I.	BESTINVER Asset Management	ES0114638036

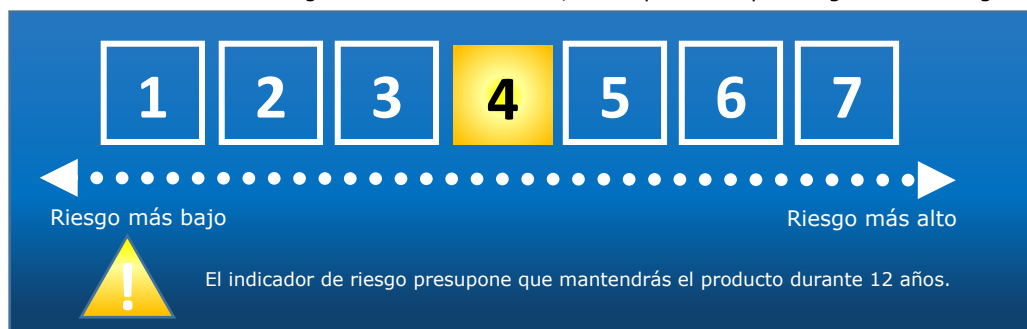
#### Inversor Minorista al que va dirigido

Este Fondo está indicado para inversores que desean asumir un riesgo medio y que deseen invertir en renta variable internacional con una rentabilidad por encima de los productos garantizados, asumiendo a cambio el riesgo de la inversión.

### ¿Qué riesgos corro y qué podría obtener a cambio?

#### Indicador Resumido de Riesgo (IRR)

Hemos clasificado este Fondo en la clase de riesgo 4 en una escala de 7, en la que en la que 4 significa un riesgo medio.



Esta evaluación califica la posibilidad de sufrir pérdidas en rentabilidades futuras como media y la probabilidad de que una mala coyuntura de mercado influya en la capacidad de pagarte como posible.

### Escenarios de rentabilidad

Inversión 1.000 EUR cada año Prima de seguro 13,21 €		1 año	6 años	12 años (Periodo recomendado)
<b>Escenarios de Supervivencia</b>				
<b>Escenario de tensión</b>	<b>Lo que puedes recibir una vez deducidos los costes</b>	<b>460,51 €</b>	<b>2.287,30 €</b>	<b>2.905,73 €</b>
	Rendimiento medio cada año	-53,95%	-27,09%	-24,99%
<b>Escenario desfavorable</b>	<b>Lo que puedes recibir una vez deducidos los costes</b>	<b>933,07 €</b>	<b>8.257,30 €</b>	<b>29.401,57 €</b>
	Rendimiento medio cada año	-6,69%	9,20%	13,20%
<b>Escenario moderado</b>	<b>Lo que puedes recibir una vez deducidos los costes</b>	<b>1.097,81 €</b>	<b>12.225,68 €</b>	<b>51.087,42 €</b>
	Rendimiento medio cada año	9,78%	20,77%	21,03%
<b>Escenario favorable</b>	<b>Lo que puedes recibir una vez deducidos los costes</b>	<b>1.288,64 €</b>	<b>18.062,22 €</b>	<b>88.623,04 €</b>
	Rendimiento medio cada año	28,86%	32,63%	28,78%
<b>Importe invertido acumulado</b>		<b>1.000,00 €</b>	<b>6.000,00 €</b>	<b>12.000,00 €</b>
<b>Escenario en caso de fallecimiento</b>				
<b>Contingencia asegurada (fallecimiento)</b>	<b>Lo que pueden obtener tus beneficiarios una vez deducidos los costes</b>	<b>1.697,81 €</b>	<b>12.836,96 €</b>	<b>53.641,79 €</b>
<b>Prima de seguro acumulada</b>		1,31 €	10,33 €	56,17 €

Nota: Los escenarios de rentabilidad obedecen de la disponibilidad del ahorro que dependerá de lo que se establezca en las Condiciones Particulares.

Este cuadro muestra el dinero que podrías recibir a lo largo de los próximos 12 años, en función de los distintos escenarios, suponiendo que inviertas 1.000 EUR cada año.

Los escenarios presentados ilustran la rentabilidad que podría tener tu inversión. Puedes compararlos con los escenarios de otros productos.

Los escenarios presentados son una estimación de la rentabilidad futura basada en datos del pasado sobre la variación de esta inversión y no constituyen un indicador exacto. Lo que recibirás variará en función de la evolución del mercado y del tiempo que mantengas la inversión o el producto.

El escenario de tensión muestra lo que podrías recibir en circunstancias extremas de los mercados, y no tiene en cuenta una situación en la que no podamos pagarte.

Las cifras presentadas incluyen todos los costes del producto propiamente dicho e incluyen los costes de tu asesor o distribuidor. Las cifras no tienen en cuenta tu situación fiscal personal, que también puede influir en la cantidad que recibas. La legislación tributaria española puede repercutir en el rendimiento efectivamente abonado.

### ¿Cuáles son los costes?

La reducción del rendimiento muestra el impacto que tendrán los costes totales que pagas en el rendimiento de la inversión que puedes obtener. Los costes totales tienen en cuenta los costes únicos, corrientes y accesorios.

Los importes indicados aquí son los costes acumulativos del producto en sí correspondientes a períodos de mantenimiento distintos. Incluyen las posibles penalizaciones por salida anticipada. Basándonos en un Asegurado de 45 años y asumiendo que invertirás 1.000 EUR cada año. Las cifras son estimaciones, por lo que pueden cambiar en el futuro.

### Costes a lo largo del tiempo

La persona que te venda este producto o te asesore al respecto puede cobrarte otros costes. En tal caso, esa persona te facilitará información acerca de estos costes y te mostrará los efectos que la totalidad de los costes tendrán en tu inversión a lo largo del tiempo

Inversión 1.000 EUR cada año	Con salida después de 1 año	Con salida después de 6 años	Con salida 12 años
<b>Costes totales</b>	<b>34,47 €</b>	<b>314,26 €</b>	<b>1.210,67 €</b>
Impacto en el rendimiento (RIY) anual	3,45%	0,76%	0,33%



### Composición de los costes

El siguiente cuadro muestra el impacto correspondiente a cada año que pueden tener los diferentes tipos de costes en el rendimiento de la inversión al final del período de mantenimiento recomendado y el significado de las distintas categorías de costes.

Este cuadro muestra el impacto sobre el rendimiento por año

Costes únicos	Costes de entrada	0,00%	El impacto de los costes que pagas al hacer la inversión. Esta es la cantidad máxima que pagarás y, en su caso, podrías pagar menos. El impacto de los costes ya se incluye en el precio. Esta cantidad incluye los costes de distribución de tu producto.
	Costes de salida	0,00%	El impacto de los costes de salida total de tu inversión a su vencimiento.
Costes corrientes	Costes de operación de la cartera	No Aplica	El impacto de los costes que tendrán para nosotros la compra y venta de las inversiones subyacentes del producto.
	Otros costes corrientes	0,33%	El impacto de los costes anuales de la gestión de sus inversiones y del resto de costes recurrentes aplicables.
Costes accesorios	Comisiones de rendimiento	No Aplica	El impacto de la comisión de rendimiento. Deducimos estas comisiones de tu inversión si el producto obtiene una rentabilidad superior a su índice de referencia.
	Participaciones en cuenta	No Aplica	El impacto de las participaciones en cuenta.

## BESTINVER BOLSA IBERIA F.I.

### ¿Qué es este producto?

#### Objetivos

La política de inversión del fondo **BESTINVER BOLSA IBERIA F.I.** es invertir el 100% en valores de renta variable Ibérica (España y Portugal) buscando empresas con gran potencial de revalorización a largo plazo, a criterio de la Sociedad Gestora. Siguiendo con la política de inversión debería mantener el dinero 15 años para obtener la mayor rentabilidad y evitar posibles fluctuaciones de mercado. No existe garantía por parte de Aegon sobre la inversión realizada en este fondo.

El fondo de inversión en el que se invierte se muestra a continuación:

Mercado	Nombre Fondo	Gestora	ISIN
Renta Variable Ibérica	BestInver Bolsa Iberia F.I.	BESTINVER Asset Management	ES0147622031

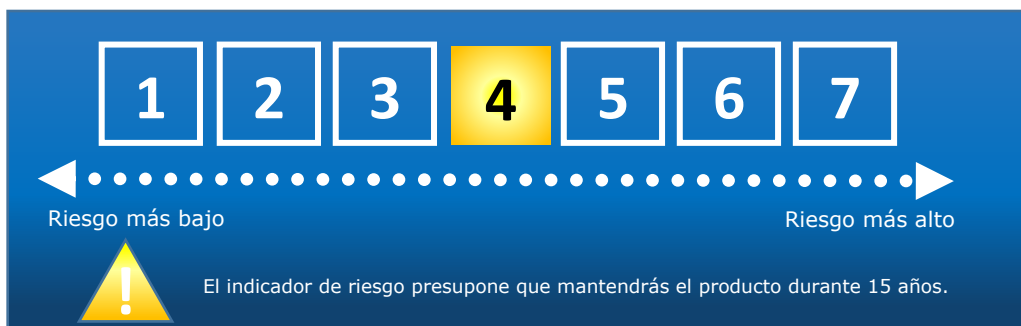
#### Inversor Minorista al que va dirigido

Este Fondo está indicado para inversores que desean asumir un riesgo medio y que deseen invertir en renta variable nacional con una rentabilidad por encima de los productos garantizados, asumiendo a cambio el riesgo de la inversión.

### ¿Qué riesgos corro y qué podría obtener a cambio?

#### Indicador Resumido de Riesgo (IRR)

Hemos clasificado este Fondo en la clase de riesgo 4 en una escala de 7, en la que en la que 4 significa un riesgo medio.



Esta evaluación califica la posibilidad de sufrir pérdidas en rentabilidades futuras como media y la probabilidad de que una mala coyuntura de mercado influya en la capacidad de pagarte como posible.

**Escenarios de rentabilidad**

Inversión 1.000 EUR cada año		1 año	8 años	15 años (Periodo recomendado)
Prima de seguro 21,21 €				
<b>Escenarios de Supervivencia</b>				
<b>Escenario de tensión</b>	<b>Lo que puedes recibir una vez deducidos los costes</b>	<b>435,07 €</b>	<b>2.423,18 €</b>	<b>2.715,10 €</b>
	Rendimiento medio cada año	-56,49%	-27,62%	-26,73%
<b>Escenario desfavorable</b>	<b>Lo que puedes recibir una vez deducidos los costes</b>	<b>891,70 €</b>	<b>10.405,73 €</b>	<b>32.613,97 €</b>
	Rendimiento medio cada año	-10,83%	5,82%	9,22%
<b>Escenario moderado</b>	<b>Lo que puedes recibir una vez deducidos los costes</b>	<b>1.073,41 €</b>	<b>17.412,68 €</b>	<b>65.791,90 €</b>
	Rendimiento medio cada año	7,34%	17,16%	17,02%
<b>Escenario favorable</b>	<b>Lo que puedes recibir una vez deducidos los costes</b>	<b>1.287,48 €</b>	<b>29.043,24 €</b>	<b>132.417,92 €</b>
	Rendimiento medio cada año	28,75%	28,53%	24,62%
<b>Importe invertido acumulado</b>		<b>1.000,00 €</b>	<b>8.000,00 €</b>	<b>15.000,00 €</b>
<b>Escenario en caso de fallecimiento</b>				
<b>Contingencia asegurada (fallecimiento)</b>	<b>Lo que pueden obtener tus beneficiarios una vez deducidos los costes</b>	<b>1.673,41 €</b>	<b>18.283,31 €</b>	<b>69.081,50 €</b>
<b>Prima de seguro acumulada</b>		1,31 €	16,36 €	103,37 €

Nota: Los escenarios de rentabilidad obedecen de la disponibilidad del ahorro que dependerá de lo que se establezca en las Condiciones Particulares.

Este cuadro muestra el dinero que podrías recibir a lo largo de los próximos 15 años, en función de los distintos escenarios, suponiendo que inviertas 1.000 EUR cada año.

Los escenarios presentados ilustran la rentabilidad que podría tener tu inversión. Puedes compararlos con los escenarios de otros productos.

Los escenarios presentados son una estimación de la rentabilidad futura basada en datos del pasado sobre la variación de esta inversión y no constituyen un indicador exacto. Lo que recibirás variará en función de la evolución del mercado y del tiempo que mantengas la inversión o el producto.

El escenario de tensión muestra lo que podrías recibir en circunstancias extremas de los mercados, y no tiene en cuenta una situación en la que no podamos pagarte.

Las cifras presentadas incluyen todos los costes del producto propiamente dicho e incluyen los costes de tu asesor o distribuidor. Las cifras no tienen en cuenta tu situación fiscal personal, que también puede influir en la cantidad que recibas. La legislación tributaria española puede repercutir en el rendimiento efectivamente abonado.

**¿Cuáles son los costes?**

La reducción del rendimiento muestra el impacto que tendrán los costes totales que pagas en el rendimiento de la inversión que puedes obtener. Los costes totales tienen en cuenta los costes únicos, corrientes y accesorios.

Los importes indicados aquí son los costes acumulativos del producto en sí correspondientes a períodos de mantenimiento distintos. Incluyen las posibles penalizaciones por salida anticipada. Basándonos en un Asegurado de 45 años y asumiendo que invertirás 1.000 EUR cada año. Las cifras son estimaciones, por lo que pueden cambiar en el futuro.

**Costes a lo largo del tiempo**

La persona que te venda este producto o te asesore al respecto puede cobrarte otros costes. En tal caso, esa persona te facilitará información acerca de estos costes y te mostrará los efectos que la totalidad de los costes tendrán en tu inversión a lo largo del tiempo.

Inversión 1.000 EUR cada año	Con salida después de 1 año	Con salida después de 8 años	Con salida 15 años
<b>Costes totales</b>	<b>34,43 €</b>	<b>482,69 €</b>	<b>1.812,33 €</b>
Impacto en el rendimiento (RIY) anual	3,44%	0,60%	0,30%

### Composición de los costes

El siguiente cuadro muestra, el impacto correspondiente a cada año que pueden tener los diferentes tipos de costes en el rendimiento de la inversión al final del período de mantenimiento recomendado y el significado de las distintas categorías de costes.

Este cuadro muestra el impacto sobre el rendimiento por año			
Costes únicos	Costes de entrada	0,00%	El impacto de los costes que pagas al hacer la inversión. Esta es la cantidad máxima que pagarás y, en su caso, podrías pagar menos. El impacto de los costes ya se incluye en el precio. Esta cantidad incluye los costes de distribución de tu producto.
	Costes de salida	0,00%	El impacto de los costes de salida total de tu inversión a su vencimiento.
Costes corrientes	Costes de operación de la cartera	No Aplica	El impacto de los costes que tendrán para nosotros la compra y venta de las inversiones subyacentes del producto.
	Otros costes corrientes	0,30%	El impacto de los costes anuales de la gestión de sus inversiones y del resto de costes recurrentes aplicables.
Costes accesorios	Comisiones de rendimiento	No Aplica	El impacto de la comisión de rendimiento. Deducimos estas comisiones de tu inversión si el producto obtiene una rentabilidad superior a su índice de referencia.
	Participaciones en cuenta	No Aplica	El impacto de las participaciones en cuenta.